

# สถานการณ์ราคาสินค้าเกษตรประจำเดือนมีนาคม 2566 และคาดการณ์เดือนเมษายน 2566

ความต้องการบริโภคในประเทศมีแนวโน้มเพิ่มขึ้น จากช่วงเทศกาลสงกรานต์ ส่งผลทำให้ ราคาสินค้าเกษตรปรับตัวสูงขึ้น ได้แก่ ข้าวเปลือกเจ้าหอมมะลิ ข้าวเปลือกเหนียวเมล็ดยาว ยางพารา มันสำปะหลัง สุกร กุ้งขาวแวนนาโม ขณะที่ราคาสินค้าที่มีแนวโน้มลดลง เนื่องจากอยู่ในช่วงผลผลิตออกสู่ตลาดจำนวนมาก ได้แก่ ข้าวเปลือกเจ้าความชื้น 15% ข้าวโพดเลี้ยงสัตว์ น้ำตาลทรายดิบ ปาล์มน้ำมัน โคเนื้อ

แนวโน้มราคาเพิ่มขึ้น

**ข้าวเปลือกเจ้าหอมมะลิ**  
(บาท/ตัน)

**ข้าวเปลือกเหนียวเมล็ดยาว**  
(บาท/ตัน)

**ยางพารา**  
(บาท/กก.)

**มันสำปะหลัง**  
(บาท/กก.)

**สุกร**  
100 กก. ขึ้นไป (บาท/กก.)

**กุ้งขาวแวนนาโม**  
70 ตัว/กก. (บาท/กก.)


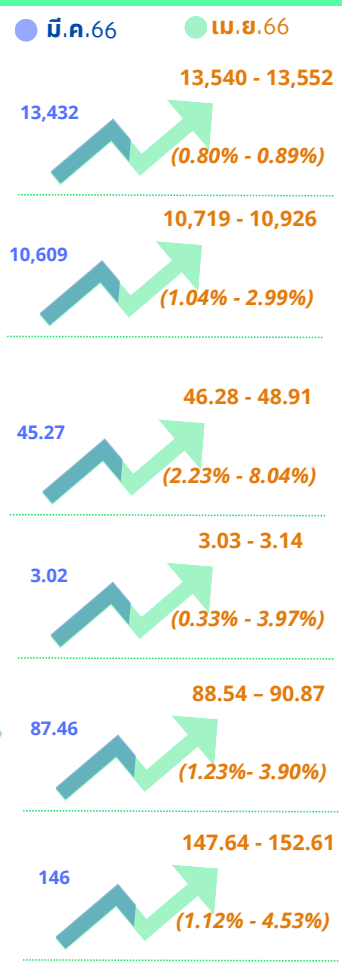
**ข้าวเปลือกเจ้าความชื้น 15%**  
(บาท/ตัน)

**ข้าวโพดเลี้ยงสัตว์**  
ความชื้น 14.5% (บาท/กก.)

**น้ำตาลทรายดิบ**  
(เซนต์/ปอนด์)

**ปาล์มน้ำมัน**  
(บาท/กก)

**โคเนื้อ**  
(บาท/กก.)



- ความต้องการข้าวในประเทศมีแนวโน้มเพิ่มขึ้นจากเศรษฐกิจในประเทศที่กำลังฟื้นตัวจากนักท่องเที่ยวต่างชาติเริ่มกลับมาเข้ามาท่องเที่ยวในไทย จึงมีความต้องการข้าวหอมมะลิเพื่อใช้ในประเทศเพิ่มขึ้น
- ความต้องการแป้งข้าวเหนียวจากจีนเพิ่มขึ้น โดยไทยมีส่วนแบ่งตลาดแป้งข้าวเหนียวในจีนมากถึงร้อยละ 99
- ปริมาณผลผลิตยางพาราในตลาดโลกลดลงจากผู้ผลิตยางพารารายใหญ่ของโลก ได้แก่ ไทย อินโดนีเซีย และเวียดนาม เข้าสู่ช่วงฤดูยางผลัดใบ และการระบาดของโรคในไร่ของยางพารา
- ความต้องการใช้ยางพาราในอุตสาหกรรมต่างๆเพิ่มขึ้นโดยเฉพาะอุตสาหกรรมยางรถยนต์
- ปัญหาการขาดแคลนมันสำปะหลัง ต่อเนื่องตลอดทั้งไตรมาส 2 ปี 2566
- ความต้องการใช้มันสำปะหลังคาดว่าจะมีแนวโน้มเพิ่มขึ้น
- ความต้องการบริโภคเนื้อสุกรในประเทศเพิ่มสูงขึ้นเพราะเข้าสู่ช่วงเทศกาลสงกรานต์ ประกอบกับภาครัฐมีนโยบายบัตรสวัสดิการแห่งรัฐรอบใหม่ ซึ่งสนับสนุนค่าซื้อสินค้าอุปโภค/บริโภคในวงเงิน 300 บาท/เดือน
- ความต้องการบริโภคกุ้ง เพิ่มขึ้นตามปริมาณการเดินทางท่องเที่ยวที่คาดว่าจะเพิ่มขึ้นในช่วงเทศกาลสงกรานต์
- การส่งออกกุ้งของไทยไปตลาดจีนมีแนวโน้มเพิ่มขึ้นตามความต้องการบริโภคของประชาชนจีน

- เป็นช่วงที่ผลผลิตข้าวนาปรังในประเทศกำลังออกสู่ตลาดจำนวนมาก
- ผลผลิตข้าวฤดูการผลิตรองของอินเดียและผลผลิตข้าวฤดูหนาว-ฤดูใบไม้ผลิของเวียดนามกำลังออกสู่ตลาดโลก
- ผลผลิตข้าวโพดเลี้ยงสัตว์ออกสู่ตลาดมากขึ้นในเดือนเมษายนและพฤษภาคม
- ผู้ประกอบการนำเข้าข้าวสาลีเพื่อผลิตอาหารสัตว์เพิ่มขึ้นจากผลผลิตข้าวสาลีในรัสเซียเพิ่มขึ้น และสหรัฐอเมริกา มีแนวโน้มปลูกข้าวสาลีเพิ่มขึ้น
- ราคาน้ำมันดิบที่มีแนวโน้มลดลงทำให้การผลิตเอทานอลชะลอตัว ซึ่งจะกระตุ้นให้โรงงานน้ำตาลอาจเพิ่มสัดส่วนการนำอ้อยไปผลิตน้ำตาลทราย
- ผลผลิตน้ำตาลที่เพิ่มขึ้นในภาคกลางและใต้ของบราซิล และผลผลิตน้ำตาลของยูเครนที่คาดว่าจะเพียงพอสำหรับการส่งออก
- ปริมาณผลผลิตออกมากช่วงเดือนเมษายน-พฤษภาคม 2566
- โรงงานกลั่นน้ำมันปาล์มดิบอาจหยุดการผลิต เนื่องจากเป็นช่วงหยุดยาวเนื่องในเทศกาลสงกรานต์ ส่งผลทำให้เกษตรกรไม่สามารถนำปาล์มออกมาขายได้
- ปัญหาโคเนื้อมีชีวิตล้นตลาด จากการนำเข้าโคเนื้อจากประเทศเมียนมาที่คาดว่าจะเพิ่มขึ้น
- เกษตรกรผู้เลี้ยงโคเนื้อเร่งขายผลผลิต เพื่อลดภาระต้นทุนการเลี้ยง ส่งผลให้ปริมาณโคเนื้อออกสู่ตลาดเพิ่มขึ้น

มี.ค.66    เม.ย.66

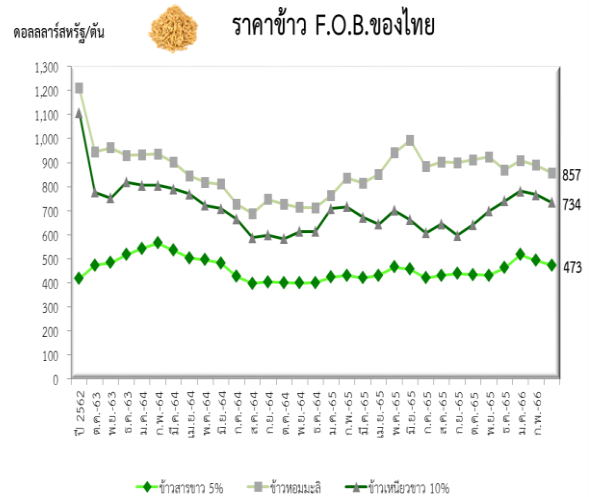
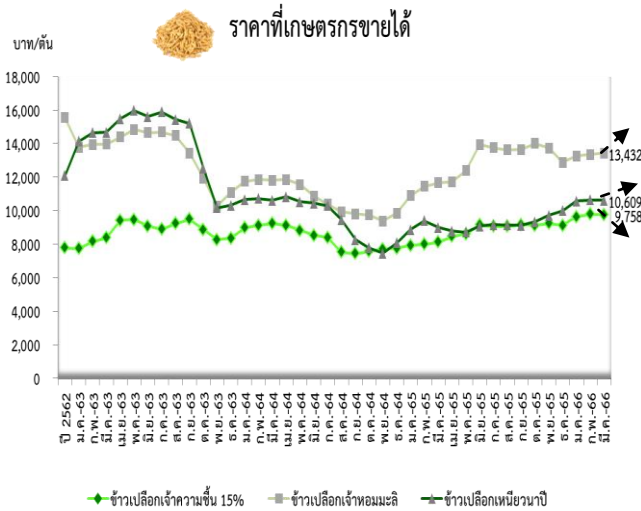
# Research and Innovation Development Center

บทวิเคราะห์สถานการณ์ราคาพืช/สัตว์เศรษฐกิจ

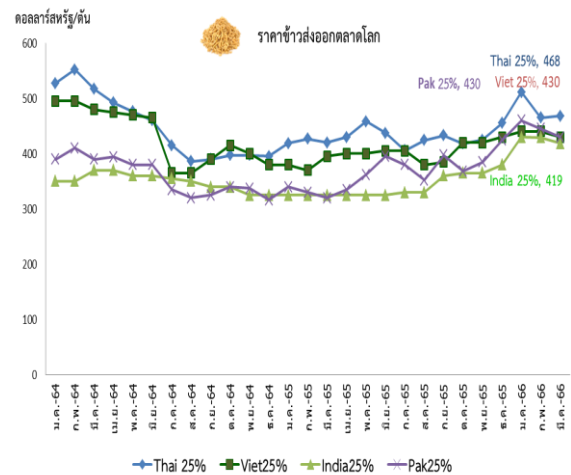
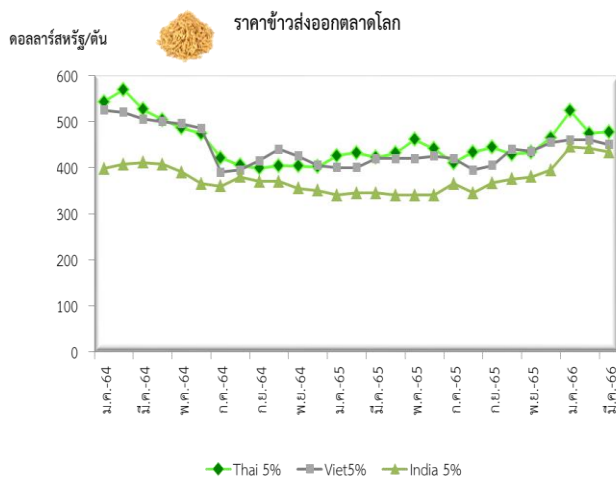
โดยศูนย์วิจัยและพัฒนานวัตกรรม ธ.ก.ส. โทรศัพท์ 02-586-8855 ต่อ 4565

(<http://xms2/datacenter/wp-datacenter> และ <https://www.gosmartfarmer.com>)

## 1. ข้าว



หมายเหตุ: ข้อมูลจากสำนักงานเศรษฐกิจการเกษตร และสมาคมผู้ส่งออกข้าวไทย



ที่มา: FAO (March, 2023)

### ราคาข้าวเฉลี่ยเดือนมีนาคม 2566

ราคาเฉลี่ยข้าวเปลือกเจ้าความชื้น 15% ที่เกษตรกรขายได้ 9,758 บาท/ตัน ลดลงจากเดือนก่อนร้อยละ 0.2 ราคาเฉลี่ยข้าวเปลือกเจ้าหอมมะลิที่เกษตรกรขายได้ 13,432 บาท/ตัน เพิ่มขึ้นจากเดือนก่อนร้อยละ 0.6 และราคาเฉลี่ยข้าวเปลือกเหนียวเมล็ดยาว 10,609 บาท/ตัน ลดลงจากเดือนก่อนร้อยละ 0.3 ราคา F.O.B. ข้าวขาว 5% ลดลงจากเดือนก่อนร้อยละ 3.9 ราคา F.O.B. ข้าวหอมมะลิลดลงจากเดือนก่อนร้อยละ 3.6 และราคา F.O.B. ข้าวเหนียวขาวลดลงจากเดือนก่อนร้อยละ 4.3 ด้านราคาข้าวไทยในตลาดโลกระดับคุณภาพ 5% เพิ่มขึ้น ขณะที่ราคาข้าวอินเดียและราคาข้าวเวียดนามลดลง ราคาข้าวไทยในตลาดโลกระดับคุณภาพ 25% เพิ่มขึ้น ขณะที่ราคาข้าวอินเดีย ราคาข้าวเวียดนาม และราคาข้าวปากีสถานลดลง

# Research and Innovation Development Center

## สถานการณ์ข้าว

ราคาเฉลี่ยข้าวเปลือกเจ้าที่เกษตรกรขายได้ในเดือนมีนาคม 2566 ในภาพรวมลดลงจากเดือนก่อน เนื่องจากผลผลิตข้าวนาปรังของไทย ปี 2566 คาดว่า จะเพิ่มขึ้นสูงที่สุดในรอบ 5 ปี หรือเท่ากับ 7.38 ล้านตันข้าวเปลือก และคาดว่า ผลผลิตข้าวนาปรังเดือนมีนาคม 2566 จะออกสู่ตลาด ร้อยละ 32.47 ของปริมาณผลผลิตข้าวนาปรังทั้งหมด หรือเท่ากับ 2.40 ล้านตัน (สำนักงานเศรษฐกิจการเกษตร, 2566) สาเหตุสำคัญมาจากการเกิดปรากฏการณ์ลานีญาติดต่อกันอย่างผิดปกติ ทำให้ไทยเข้าสู่ปรากฏการณ์ลานีญายาวนานขึ้นตั้งแต่เดือนกันยายน 2564 ต่อเนื่องถึงเดือนกุมภาพันธ์ 2566 (กรมอุตุนิยมวิทยา, 2566) ทำให้ระดับปริมาณน้ำในเขื่อนทั่วประเทศและแหล่งน้ำตามธรรมชาติพอเพียงต่อการผลิตข้าวนาปรัง ประกอบกับผลผลิตข้าวของประเทศคู่แข่งกำลังออกสู่ตลาด ได้แก่ ผลผลิตข้าวฤดูการผลิตรองของอินเดีย (เดือนมีนาคม-เมษายน 2566) และผลผลิตข้าวฤดูหนาว-ฤดูใบไม้ผลิของเวียดนาม (กระทรวงพาณิชย์, 2566) จึงกดดันต่อราคาข้าวของไทย อย่างไรก็ตาม ราคาข้าวในภาพรวมลดลงจากเดือนก่อนไม่มากนัก ได้รับปัจจัยบวกจากค่าเงินบาทอ่อนค่าลง จากเดือนก่อนร้อยละ 2.13 หรือเท่ากับ 34.73 บาท/ดอลลาร์สหรัฐ (ธนาคารแห่งประเทศไทย, ข้อมูล ณ 17 มีนาคม 2566) ส่งผลให้ราคาส่งออกข้าวไทยสามารถแข่งขันในตลาดโลกได้ และค่าขนส่ง/ค่าตู้คอนเทนเนอร์ปรับตัวลดลง อาทิ การขนส่งข้าวหอมมะลิไปยังสหรัฐอเมริกา มีต้นทุนการขนส่งตู้คอนเทนเนอร์ขนาด 20 ฟุต ใกล้เคียงกับก่อนเกิดการแพร่ระบาดของไวรัสโควิด-19 ที่ประมาณ 880-1,500 ดอลลาร์สหรัฐ (USDA, 2023) สำหรับราคาข้าวส่งออกของประเทศคู่แข่ง พบว่า **ราคาข้าวเวียดนามในตลาดโลกระดับคุณภาพ 5% และระดับคุณภาพ 25% ลดลง** เนื่องจากผลผลิตข้าวฤดูหนาว-ฤดูใบไม้ผลิ ซึ่งส่วนใหญ่ปลูกข้าวบริเวณสามเหลี่ยมปากแม่น้ำโขงอยู่ระหว่างการเก็บเกี่ยวข้าว ทำให้ผลผลิตภายในประเทศเพิ่มขึ้น (Reuters, 2023) และ**ราคาข้าวอินเดียในตลาดโลกระดับคุณภาพ 5% และระดับคุณภาพ 25% ลดลง** เนื่องจากความต้องการข้าวของประเทศคู่ค้าในทวีปแอฟริกาตกลง (<https://www.brecorder.com>, 2023)

**สถานการณ์ล่าสุด** โรงงานผลิตข้าวในจีนได้มีการปลอมข้าวหอมมะลิไทย จำนวน 3 แห่ง ซึ่งโรงงานดังกล่าวได้ถูกสั่งปิดไปแล้ว โดยใช้ข้าวที่ปลูกในจีนใส่สารปรุงแต่งให้มีกลิ่นหอมเหมือนกับข้าวหอมมะลิไทย ซึ่งมีการตรวจพบโรงงานที่มีการปลอมข้าวหอมมะลิไทย ดังนั้น ภาครัฐและทางการของจีนจึงดำเนินการสร้างความเชื่อมั่นให้กับผู้บริโภคของจีนในการประชาสัมพันธ์เครื่องหมายการค้าข้าวหอมมะลิไทยและเครื่องหมายรับรองข้าวหอมมะลิไทยซึ่งเป็นเครื่องหมายที่แสดงความเป็นสินค้าที่มีแหล่งกำเนิดในประเทศไทยและมีคุณภาพเป็นไปตามมาตรฐานที่กระทรวงพาณิชย์กำหนด (กรมการค้าต่างประเทศ, 2566) ซึ่งเหตุการณ์ดังกล่าวอาจส่งผลทำให้ผู้บริโภคชาวจีนไม่มั่นใจต่อการบริโภคข้าวหอมมะลิในระยะสั้น คาดว่า ตลาดข้าวหอมมะลิของไทยในจีนจะได้รับผลกระทบประมาณ 1-2 เดือน ผู้บริโภคชาวจีนจึงจะกลับมาซื้อข้าวหอมมะลิไทยเป็นปกติ (สมาคมผู้ส่งออกข้าวไทย, 2566)

## คาดการณ์ราคาเดือนเมษายน 2566

ศูนย์วิจัยและพัฒนาการเกษตร ธ.ก.ส. คาดว่า **ราคาเฉลี่ยข้าวเปลือกเจ้าความชื้น 15% ที่เกษตรกรขายได้จะลดลงจากเดือนก่อน ร้อยละ 0.56-1.50 อยู่ที่ราคา 9,612-9,703 บาท/ตัน** เนื่องจากเป็นช่วงที่ผลผลิตข้าวนาปรังกำลังออกสู่ตลาดจำนวนมาก คิดเป็นร้อยละ 29.51 ของปริมาณผลผลิตข้าวนาปรังทั้งหมด หรือเท่ากับ 2.18 ล้านตัน (สำนักงานเศรษฐกิจการเกษตร, 2566) ประกอบกับผลผลิตข้าวฤดูการผลิตรองของอินเดียและผลผลิตข้าวฤดูหนาว-ฤดูใบไม้ผลิของเวียดนามกำลังออกสู่ตลาดโลก จึงกดดันต่อราคาข้าวของไทย สำหรับ**ราคาเฉลี่ยข้าวเปลือกเจ้าหอมมะลิที่เกษตรกรขายได้จะเพิ่มขึ้นจากเดือนก่อน ร้อยละ 0.80-0.89 อยู่ที่ราคา 13,540-13,552 บาท/ตัน** เนื่องจากความต้องการใช้ข้าวในประเทศมีแนวโน้มเพิ่มขึ้นจากเศรษฐกิจในประเทศที่กำลังฟื้นตัว นักท่องเที่ยวต่างชาติเริ่มกลับเข้ามาท่องเที่ยวในไทย จึงมีความต้องการข้าวหอมมะลิเพื่อใช้ในประเทศเพิ่มขึ้น อย่างไรก็ตาม ปัญหาการปลอมข้าวหอมมะลิ ในจีนซึ่งเป็นคู่ค้าอันดับ 2 ของไทย อาจทำให้การส่งออกข้าวหอมมะลิจากไทยไปจีนได้รับผลกระทบ และ**ราคาเฉลี่ยข้าวเปลือกเหนียวเมล็ดยาวที่เกษตรกรขายได้จะเพิ่มขึ้นจากเดือนก่อน ร้อยละ 1.04-2.99 อยู่ที่ราคา**

# Research and Innovation Development Center

10,719-10,926 บาท/ตัน เนื่องจากความต้องการแปงข้าวเหนียวจากจีนเพิ่มขึ้น โดยไทยมีส่วนแบ่งตลาดแปงข้าวเหนียว  
ในจีนมากถึงร้อยละ 99 (กระทรวงพาณิชย์, 2566)

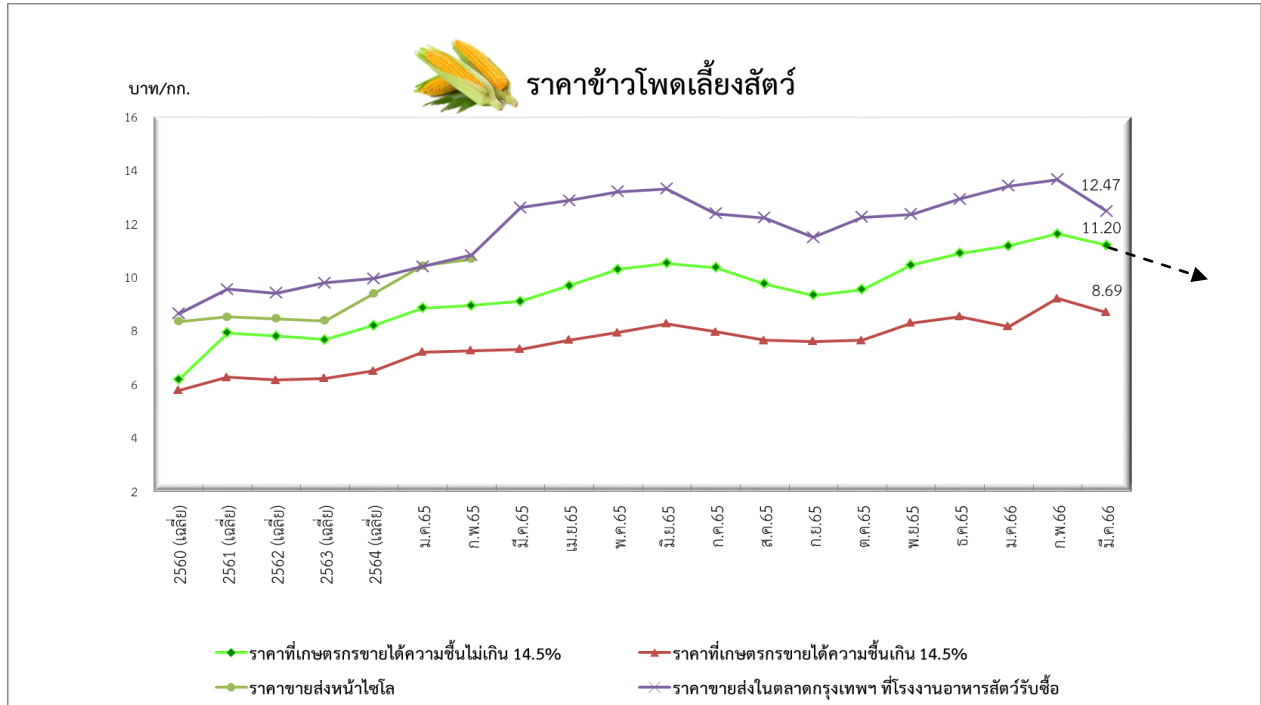
# Research and Innovation Development Center

บทวิเคราะห์สถานการณ์ราคาพืช/สัตว์เศรษฐกิจ

โดยศูนย์วิจัยและพัฒนานวัตกรรม ธ.ก.ส. โทรศัพท์ 02-586-8855 ต่อ 4564

(<http://xms2/datacenter/wp-datacenter> และ <https://www.gosmartfarmer.com>)

## 2. ข้าวโพดเลี้ยงสัตว์



### ราคาข้าวโพดเลี้ยงสัตว์เดือนมีนาคม 2566

ราคาเฉลี่ยข้าวโพดเลี้ยงสัตว์ความชื้นไม่เกิน 14.5% ที่เกษตรกรขายได้ 11.20 บาท/กก. ลดลงร้อยละ 3.61 จากเดือนก่อน

ราคาเฉลี่ยข้าวโพดเลี้ยงสัตว์ความชื้นเกินกว่า 14.5% ที่เกษตรกรขายได้ 8.69 บาท/กก. ลดลงร้อยละ 5.65 จากเดือนก่อน

ราคาขายส่งในตลาดกรุงเทพฯ ที่โรงงานอาหารสัตว์รับซื้อ 12.47 บาท/กก. ลดลงร้อยละ 8.64 จากเดือนก่อน

### สถานการณ์ข้าวโพดเลี้ยงสัตว์

ราคาเฉลี่ยข้าวโพดเลี้ยงสัตว์ที่เกษตรกรขายได้ในเดือนมีนาคม 2566 ปรับตัวลดลงจากเดือนก่อน เนื่องจากผลผลิตข้าวโพดเลี้ยงสัตว์หลังนาเริ่มทยอยออกสู่ตลาดในช่วงกลางเดือนมีนาคม ทำให้ปริมาณข้าวโพดเลี้ยงสัตว์ในประเทศเพิ่มขึ้น ขณะที่โรงงานผลิตอาหารสัตว์มีความต้องการใช้ข้าวโพดเลี้ยงสัตว์ในประเทศลดลง จากสัญญาข้าวสาลีส่งมอบเดือนพฤษภาคม ปรับตัวลดลงร้อยละ 1.37 (ภาวะการซื้อขายในตลาดสินค้าโภคภัณฑ์ CBOT ณ วันที่ 20 มีนาคม 2566) (สำนักข่าวอินโฟเควสท์, มีนาคม 2566) ประกอบกับเงินบาทที่แม้จะอ่อนค่าลงจากเดือนก่อน แต่ยังคงถือว่าอยู่ในระดับแข็งค่ากว่าช่วงกลางปีถึงปลายปี 2566 จะส่งผลให้ต้นทุนการนำเข้าข้าวสาลิลดลง

ที่ประชุมคณะรัฐมนตรี เมื่อวันที่ 14 มีนาคม 2566 อนุมัติโครงการประกันภัยข้าวโพดเลี้ยงสัตว์ ปีการผลิต 2566 ซึ่งมีรูปแบบดังนี้ (1) อัตราเบี้ยประกันภัยพื้นฐาน (Tier 1) ลูกค้าสินเชื่ ธ.ก.ส. 160 บาทต่อไร่ ลูกค้าเกษตรกรทั่วไปหรือลูกค้าสินเชื่ ธ.ก.ส. ชื้อเพิ่ม คิดอัตราเบี้ยประกันภัยตามระดับความเสี่ยง คือ พื้นที่ความเสี่ยงต่ำ 150 บาท



## Research and Innovation Development Center

ต่อไร่ พื้นที่ความเสี่ยงปานกลาง 350 บาทต่อไร่ พื้นที่ความเสี่ยงสูง 550 บาทต่อไร่ (2) อัตราเบี้ยประกันภัยโดยสมัครใจ (Tier 2) คิดอัตราเบี้ยประกันภัยตามระดับความเสี่ยง คือ พื้นที่ความเสี่ยงต่ำ 90 บาทต่อไร่ พื้นที่ความเสี่ยงปานกลาง 100 บาทต่อไร่ และพื้นที่ความเสี่ยงสูง 110 บาทต่อไร่ สำหรับค่าเบี้ยประกันภัย Tier1 ธ.ก.ส. อุดหนุนเบี้ยประกันภัยสำหรับลูกค้าสินเชื่อ ธ.ก.ส. 64 บาท ต่อไร่ สูงสุดไม่เกิน 30 ไร่ และรัฐบาลอุดหนุนเบี้ยประกันภัย ดังนี้ (1) ลูกค้าสินเชื่อ ธ.ก.ส. 96 บาทต่อไร่ รวมทั้งอุดหนุนอากรแสตมป์และภาษีมูลค่าเพิ่มทั้งหมด รวมเป็น 108.27 บาทต่อไร่ (2) เกษตรกรทั่วไปหรือลูกค้าสินเชื่อ ธ.ก.ส. ที่ซื้อเพิ่ม รัฐบาลอุดหนุนเบี้ยประกันภัย 90 บาทต่อไร่ รวมทั้งอุดหนุนอากรแสตมป์และภาษีมูลค่าเพิ่มทั้งหมด แบ่งตามระดับความเสี่ยงคือ พื้นที่ความเสี่ยงต่ำ รวม 101.57 บาทต่อไร่ พื้นที่ความเสี่ยงปานกลาง รวม 116.64 บาทต่อไร่ และพื้นที่ความเสี่ยงสูง รวม 131.71 บาทต่อไร่ นอกจากนี้ วงเงินความคุ้มครองจะครอบคลุมภัยศัตรูพืชหรือโรคระบาดและภัยพิบัติธรรมชาติ 7 ภัย ได้แก่ น้ำท่วมหรือฝนตกหนัก ภัยแล้ง ฝนแล้งหรือฝนทิ้งช่วง ลมพายุหรือพายุไต้ฝุ่น ภัยอากาศหนาวหรือน้ำค้างแข็ง ลูกเห็บ ไฟไหม้ ช้างป่า และภัยศัตรูพืชหรือโรคระบาด โดย Tier1 ให้วงเงินคุ้มครองภัยธรรมชาติ จำนวน 1,500 บาทต่อไร่ และภัยศัตรูพืชหรือโรคระบาด จำนวน 750 บาทต่อไร่ ส่วน Tier2 ให้วงเงินคุ้มครองภัยธรรมชาติ จำนวน 240 บาทต่อไร่ และภัยศัตรูพืชหรือโรคระบาด จำนวน 120 บาทต่อไร่ (สำนักนายกรัฐมนตรี, 15 มีนาคม 2566)

นอกจากนี้ องค์การสหประชาชาติ (UN) และรัสเซีย ได้ร่วมหารือเกี่ยวกับประเด็นการขยายอายุข้อตกลงส่งออกธัญพืชของยูเครนผ่านทะเลดำ (Black Sea Grain Initiative) ณ นครเจนีวา ประเทศสวิตเซอร์แลนด์ เมื่อวันที่ 13 มีนาคม 2566 ก่อนที่ข้อตกลงดังกล่าวจะหมดอายุลงในวันที่ 18 มีนาคม 2566 โดยข้อตกลงดังกล่าวมีความสำคัญอย่างยิ่งต่อสถานการณ์ราคาอาหารและจะช่วยบรรเทาวิกฤติอาหารทั่วโลก ซึ่งจะได้รับการต่ออายุโดยอัตโนมัติในวันที่ 18 มีนาคม 2566 อย่างไรก็ตาม ข้อตกลงรอบใหม่จะขยายเวลาออกไปเพียง 60 วัน น้อยกว่าการตกลงรอบแรกที่มีระยะเวลา 120 วัน ซึ่งการยอมตกลงดังกล่าวเป็นการเจรจาคู่ขนานไปกับข้อตกลงอีกฉบับระหว่างรัสเซียกับสหประชาชาติ ที่มีวัตถุประสงค์เพื่ออำนวยความสะดวกในการส่งออกอาหารและปุ๋ยของรัสเซีย โดยได้รับการยกเว้นจากมาตรการคว่ำบาตรของชาติตะวันตกที่บังคับใช้กดดันรัสเซียให้ยุติสงคราม (สำนักงานนโยบายและยุทธศาสตร์การค้า กระทรวงพาณิชย์, 12 มีนาคม 2566 และไทยโพสต์, 14 มีนาคม 2566)

### คาดการณ์ราคาเดือนเมษายน 2566

ศูนย์วิจัยและพัฒนานวัตกรรม ธ.ก.ส. คาดว่า ราคาเฉลี่ยข้าวโพดเลี้ยงสัตว์ความชื้นไม่เกิน 14.5% ที่เกษตรกรขายได้จะปรับตัวลดลงจากเดือนก่อนร้อยละ 0.18-0.45 อยู่ที่ราคา 11.15-11.18 บาท/กก. เนื่องจากมีผลผลิตข้าวโพดเลี้ยงสัตว์หลังนาออกสู่ตลาดมากขึ้นในเดือนเมษายนและพฤษภาคม (สมาคมการค้าพืชไร่, มกราคม 2566) ขณะที่คาดว่าผู้ประกอบการจะนำเข้าข้าวสาลีเพื่อผลิตอาหารสัตว์เพิ่มขึ้น จากสัญญาข้าวสาลील่วงหน้าในตลาดสินค้าโภคภัณฑ์ CBOT ที่มีแนวโน้มปรับตัวลดลง จากผลผลิตข้าวสาลีในรัสเซียเพิ่มขึ้น และสหรัฐอเมริกาที่มีแนวโน้มปลูกข้าวสาลีเพิ่มขึ้น รวมถึงการต่ออายุข้อตกลงการส่งออกธัญพืชของยูเครน ทำให้ยูเครนสามารถส่งออกธัญพืชผ่านท่าเรือทะเลดำได้ ส่งผลให้ความต้องการใช้ข้าวโพดเลี้ยงสัตว์ในประเทศลดลง

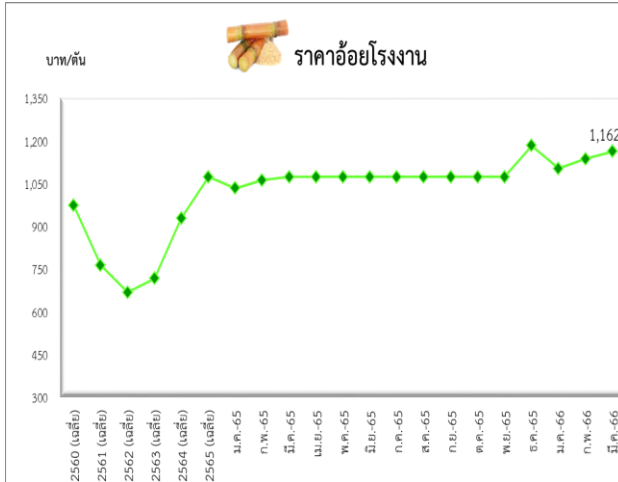
# Research and Innovation Development Center

บทวิเคราะห์สถานการณ์ราคาพืช/สัตว์เศรษฐกิจ

โดยศูนย์วิจัยและพัฒนานวัตกรรม ธ.ก.ส. โทรศัพท์ 02-586-8855 ต่อ 4564

(<http://xms2/datacenter/wp-datacenter> และ <https://www.gosmartfarmer.com>)

## 3. อ้อยโรงงาน



ที่มา : ข้อมูลจากสำนักงานเศรษฐกิจการเกษตร วิเคราะห์โดยศูนย์วิจัยและพัฒนานวัตกรรม ธ.ก.ส.

### ราคาน้ำตาลทรายดิบเดือนมีนาคม 2566

ราคาเฉลี่ยน้ำตาลทรายดิบในตลาดนิวยอร์ก (สัญญาส่งมอบเดือนพฤษภาคม 2566 ราคาปิด ณ วันที่ 21 มีนาคม 2566) อยู่ที่ 20.80 เซนต์/ปอนด์ (15.81 บาท/กก.) ลดลงร้อยละ 2.30 จากเดือนก่อน

ราคาอ้อยโรงงาน ฤดูกาลผลิตปี 2565/66 อยู่ที่ 1,162.00 บาท/ตัน เพิ่มขึ้นร้อยละ 2.20 จากเดือนก่อน

### สถานการณ์อ้อยและน้ำตาลทราย

ราคาเฉลี่ยน้ำตาลทรายดิบตลาดนิวยอร์กในเดือนมีนาคม 2566 ปรับตัวลดลงจากเดือนก่อน เนื่องจากคาดการณ์ผลผลิตอ้อยของอินเดียในปี 2565/66 จะสูงกว่าปริมาณผลผลิตในฤดูกาลที่แล้ว ซึ่งกระตุ้นให้รัฐบาลอินเดียตัดสินใจส่งออกน้ำตาลเพิ่มขึ้น ประกอบกับผลผลิตน้ำตาลในภาคกลางและใต้ของบราซิล ปี 2566/67 จะเพิ่มขึ้น 38 ล้านตัน จากปริมาณฝนที่ตกต่อเนื่องทำให้ปริมาณอ้อยของบราซิลเพิ่มขึ้น และในช่วง 8 วันแรกของเดือนมีนาคม 2566 บริษัท Wilmar ซึ่งเป็นบริษัทซื้อขายน้ำตาลของบราซิล ที่ขายน้ำตาลทรายได้สูงที่สุดในปี 2565 คิดเป็นส่วนแบ่งร้อยละ 17 ของตลาดส่งออกน้ำตาลทั้งหมดของบราซิล ได้ส่งออกน้ำตาลไปแล้วกว่า 786,000 เพิ่มขึ้นร้อยละ 50 เมื่อเทียบกับช่วงเวลาเดียวกันของปีก่อน (สำนักงานคณะกรรมการอ้อยและน้ำตาลทราย, 20 มีนาคม 2566) ส่งผลให้อุปทานน้ำตาลในตลาดโลกปรับตัวเพิ่มขึ้น

ที่ประชุมคณะกรรมการรัฐมนตรี เมื่อวันที่ 7 มีนาคม 2566 เห็นชอบการกำหนดราคาอ้อยขั้นสุดท้าย และผลตอบแทนการผลิตและจำหน่ายน้ำตาลทรายขั้นสุดท้าย ฤดูกาลผลิตปี 2564/65 เป็นรายเขต 9 เขต โดยมีอัตราเฉลี่ยทั่วประเทศ ดังนี้ 1) ราคาอ้อยขั้นสุดท้าย ฤดูกาลผลิตปี 2564/65 เฉลี่ยทั่วประเทศในอัตราตันละ 1,106.40 บาท ณ ระดับความหวานที่ 10 ซี.ซี.เอส. 2) อัตราขึ้น/ลงของราคาอ้อย เฉลี่ยทั่วประเทศ เท่ากับ 66.38 บาท ต่อ 1 หน่วย ซี.ซี.เอส. 3) ผลตอบแทนการผลิตและจำหน่ายน้ำตาลทรายขั้นสุดท้าย ฤดูกาลผลิต ปี 2564/65 เฉลี่ยทั่วประเทศ เท่ากับ 474.17 บาทต่อตันอ้อย ซึ่งราคาอ้อยขั้นสุดท้ายฤดูกาลผลิตปี 2564/65 อยู่ในระดับสูงกว่าราคาอ้อยขั้นต้น ดังนั้น กองทุนอ้อยและน้ำตาลทราย จึงไม่ต้องจ่ายเงินชดเชยส่วนต่างให้แก่โรงงาน ส่วนรายได้สุทธิจากการจำหน่ายน้ำตาลทรายสูงกว่าราคาอ้อยขั้นสุดท้าย โรงงานน้ำตาลต้องนำส่งเงินส่วนต่างระหว่างรายได้สุทธิและราคาอ้อยขั้นสุดท้ายให้กับกองทุนอ้อย

# Research and Innovation Development Center

และน้ำตาลทราย ตันอ้อยละ 10 บาท ตามมาตรา 57 พ.ร.บ.อ้อยและน้ำตาลทราย พ.ศ. 2527 (กระทรวงอุตสาหกรรม, 7 มีนาคม 2566)

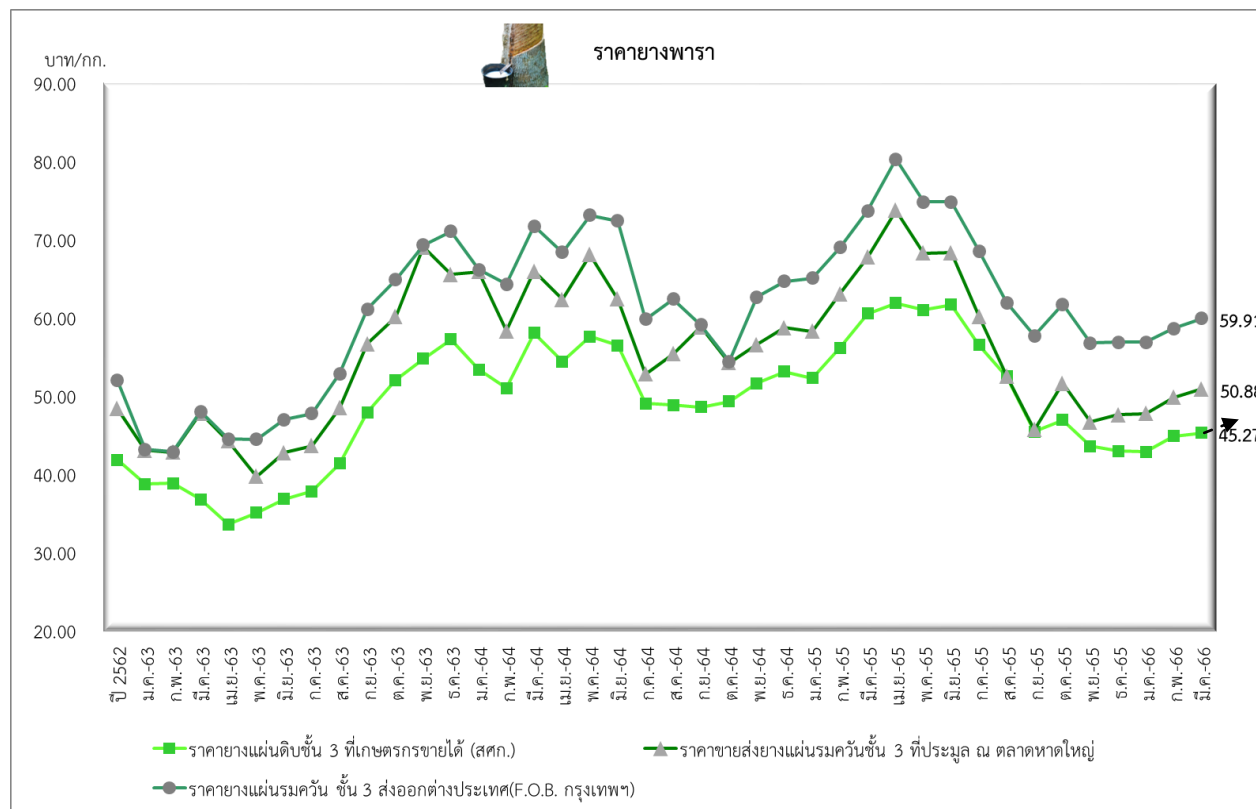
สมาคมโรงงานน้ำตาลไทยคาดการณ์ปริมาณอ้อยเข้าหีบเพื่อผลิตเป็นน้ำตาล ปี 2565/66 ประมาณ 96-97 ล้านตัน ต่ำกว่าที่คาดการณ์ไว้ก่อนเปิดหีบที่ 103-105 ล้านตัน ปัจจัยที่ทำให้กำลังการผลิตอ้อยลดลง ได้แก่ 1) ราคาปุ๋ยที่สูงขึ้นทำให้เกษตรกรบำรุงอ้อยน้อย ส่งผลให้ผลผลิตอ้อยต่อไร่ลดลงจาก 12 ตันต่อไร่เหลือ 9 ตันต่อไร่ และ 2) เกษตรกรบางส่วนปรับเปลี่ยนไปปลูกมันสำปะหลังเพิ่มขึ้น เนื่องจากมันสำปะหลังมีราคาดีและเก็บเกี่ยวง่ายกว่า นอกจากนี้จากปริมาณอ้อยที่ลดลงทำให้การซื้ออ้อยในช่วงท้ายฤดูกาลหีบอ้อยในเดือนมีนาคม 2566 มีการรับซื้อหน้าลานหรือซื้อหน้าแปลงเหมารวมค่าความหวานและค่าอ้อยสดในหลายพื้นที่สูงถึง 1,700-1,900 บาทต่อตัน ซึ่งเป็นราคาที่สูงกว่าราคาอ้อยเบื้องต้น 1,080 บาทต่อตันค่อนข้างมาก เนื่องจากความต้องการรับซื้ออ้อยสูงกว่าปริมาณอ้อยเข้าหีบซึ่งคาดว่าจะสูงไปจนถึงฤดูกาลผลิตหน้า จึงเป็นโอกาสดีสำหรับเกษตรกรชาวไร่อ้อยในการขยายพื้นที่ปลูกและบำรุงรักษาอ้อยให้มีผลผลิตสูง สำหรับรายงานการหีบอ้อยและผลิตน้ำตาล ประจำปี 2565/66 จากโรงงานน้ำตาลทั่วประเทศไทย จำนวน 57 แห่ง ณ วันที่ 23 มีนาคม 2566 มีโรงงานน้ำตาลปิดหีบเรียบร้อยแล้ว 34 แห่ง คงเหลือโรงงานน้ำตาลยังเปิดหีบ 23 แห่ง มีปริมาณอ้อยสะสม 93.38 ล้านตัน/ฤดูหีบ ความหวานอ้อยเฉลี่ย 13.31 ซี.ซี.เอส. เป็นสัดส่วนอ้อยสดเฉลี่ยร้อยละ 67.29 และมีผลผลิตน้ำตาลเฉลี่ย 117.06 กก./น้ำตาล/ตันอ้อย โดยโรงงานน้ำตาลที่เหลือจะปิดหีบอ้อยแล้วเสร็จภายในสิ้นเดือนมีนาคม 2566 (สมาคมโรงงานน้ำตาลแห่งประเทศไทย, 15 มีนาคม 2566)

## คาดการณ์ราคาเดือนเมษายน 2566

ศูนย์วิจัยและพัฒนาวัตถุดิบ ธ.ก.ส. คาดว่า ราคาเฉลี่ยน้ำตาลทรายดิบตลาดนิวยอร์กจะปรับตัวลดลงจากเดือนก่อน ร้อยละ 0.24-2.31 อยู่ที่ราคา 20.32-20.75 เซนต์/ปอนด์ (15.45-15.76 บาท/กก.) ตามทิศทางราคาน้ำมันดิบที่มีแนวโน้มลดลง ทำให้การผลิตเอทานอลชะลอตัว ซึ่งจะกระตุ้นให้โรงงานน้ำตาลอาจเพิ่มสัดส่วนการนำอ้อยไปผลิตน้ำตาลทราย ประกอบกับผลผลิตน้ำตาลที่เพิ่มขึ้นในภาคกลางและใต้ของบราซิล และผลผลิตน้ำตาลของยูเครนที่คาดว่าจะเพียงพอสำหรับการส่งออก เนื่องจากโรงงานน้ำตาลอาจกลับมาดำเนินการได้ 30 แห่ง จากเดิมที่ดำเนินการได้เพียง 23 แห่ง รวมถึงปริมาณน้ำตาลของอินเดียที่อนุญาตให้ส่งออกได้ 6 ล้านตัน ขณะนี้ส่งออกไปแล้ว 3.78 ล้านตัน ยังเหลือน้ำตาลอีก 2.22 ล้านตัน ที่อยู่ระหว่างดำเนินการส่งออก (ข้อมูล ณ วันที่ 9 มีนาคม 2566) (สำนักงานคณะกรรมการอ้อยและน้ำตาลทราย, 20 มีนาคม 2566) จะส่งผลให้ปริมาณน้ำตาลทรายในตลาดโลกยังมีแนวโน้มเพิ่มขึ้น ขณะที่ความต้องการบริโภคน้ำตาลของโลกคาดว่าจะลดลง จากสถานการณ์ความไม่แน่นอนของเศรษฐกิจโลกและภาวะเงินเฟ้อในหลายประเทศที่ยังอยู่ในระดับสูงจะเป็นปัจจัยกดดันต่อการบริโภคของประชาชน



## 4. ยางพารา



ที่มา : ข้อมูลจากสำนักงานเศรษฐกิจการเกษตร และการยางแห่งประเทศไทย วิเคราะห์โดยศูนย์วิจัยและพัฒนานวัตกรรม ธ.ก.ส.

### ราคายางพาราเดือนมีนาคม 2566

ราคาเฉลี่ยยางพาราแผ่นดิบชั้น 3 ที่เกษตรกรขายได้ เท่ากับ 45.27 บาท/กก. เพิ่มขึ้นจากเดือนก่อนร้อยละ 0.96 ราคาเฉลี่ยของยางพาราแผ่นดิบที่ประมูล ณ ตลาดหาดใหญ่ ซึ่งอยู่ที่ 50.88 บาท/กก. เพิ่มขึ้นจากเดือนก่อนร้อยละ 2.13 และราคาขายยางพาราแผ่นรมควัน ชั้น 3 F.O.B. กรุงเทพฯ เท่ากับ 59.91 บาท/กก. เพิ่มขึ้นจากเดือนก่อนร้อยละ 2.24

### สถานการณ์ยางพารา

ราคาเฉลี่ยของยางพาราแผ่นดิบชั้น 3 ที่เกษตรกรขายได้ในเดือนมีนาคม 2566 ปรับตัวเพิ่มขึ้นจากเดือนก่อน ซึ่งได้รับปัจจัยสนับสนุน 4 ประการ ได้แก่ (1) ผลผลิตยางพาราในตลาดโลกลดลง เนื่องจากประเทศไทย อินโดนีเซีย และเวียดนาม ซึ่งรวมกันมีผลผลิตยางพาราร้อยละ 60 ของปริมาณผลผลิตยางพาราทั้งหมดของโลก (สำนักงานเศรษฐกิจการเกษตร, 2566) เข้าสู่ช่วงฤดูยางผลัดใบในพื้นที่แหล่งผลผลิตยางพาราที่สำคัญ เกษตรกรจึงไม่สามารถกรีดยางได้เพื่อเป็นการพักต้นยางพาราให้สามารถสะสมอาหารไปหล่อเลี้ยงใบอ่อนและสร้างความเจริญเติบโตให้กับต้นยาง (2) ประเทศจีนซึ่งเป็นผู้นำเข้ายางพาราอันดับ 1 ของไทย (สัดส่วนมูลค่าการส่งออกร้อยละ 40) ปรับเปลี่ยนนโยบายจากโควิดเป็นศูนย์ (Zero-Covid) สู่นโยบายการอยู่ร่วมกับโควิด 19 ทำให้กิจกรรมทางเศรษฐกิจโดยเฉพาะอุตสาหกรรมยางรถยนต์สามารถดำเนินการผลิตได้

## Research and Innovation Development Center

ปกติ ทำให้ความต้องการยางพาราจากประเทศไทยเพิ่มขึ้น (3) **เงินบาทอ่อนค่าลง**ร้อยละ 2.13 จากเดือนก่อน หรือเท่ากับ 34.73 บาท/ดอลลาร์สหรัฐ (ธนาคารแห่งประเทศไทย, ข้อมูล ณ 17 มีนาคม 2566) ช่วยสนับสนุนการส่งออกยางพาราของไทย เนื่องจากแนวโน้มการปรับขึ้นอัตราดอกเบี้ยนโยบายของธนาคารกลางสหรัฐฯ (Fed) โดยเมื่อวันที่ 23 มีนาคม 2566 มีมติปรับขึ้นอัตราดอกเบี้ยนโยบายอีกร้อยละ 0.25 สู่ระดับร้อยละ 4.75-5.00 เพื่อควบคุมอัตราเงินเฟ้อให้อยู่ในระดับเป้าหมายที่ร้อยละ 2 (ธนาคารแห่งประเทศไทย, 2566) และ (4) **การระบาดของโรคใบร่วงในยางพาราของประเทศผู้ผลิตยางพารารายใหญ่ของโลก** โดยเฉพาะประเทศอินโดนีเซียมีส่วนยางที่ได้รับผลกระทบมากกว่า 3 ล้านไร่ (การยางแห่งประเทศไทย, 2566) เช่นเดียวกับประเทศไทยมีส่วนยางในพื้นที่ภาคใต้และภาคตะวันออกที่ได้รับผลกระทบจำนวน 1.32 ล้านไร่ (กระทรวงเกษตรและสหกรณ์, ข้อมูล ณ 23 มีนาคม 2566) ทำให้ปริมาณผลผลิตยางพาราในตลาดโลกลดลง อย่างไรก็ตาม ยังมีปัจจัยเสี่ยงทำให้ราคายางพาราเพิ่มขึ้นไม่มากจากราคาน้ำมันดิบมีแนวโน้มปรับตัวลดลง (น้ำมันดิบใช้ในการผลิตยางสังเคราะห์ซึ่งเป็นสินค้าทดแทนยางธรรมชาติ) เนื่องจากตลาดซื้อขายน้ำมันดิบในตลาดโลกมีความกังวลต่อการขึ้นอัตราดอกเบี้ยนโยบายของธนาคารกลางสหรัฐอเมริกาจะส่งผลให้เศรษฐกิจสหรัฐอเมริกาเผชิญภาวะถดถอย รวมถึงกระทบต่อปริมาณความต้องการใช้น้ำมันเชื้อเพลิงในตลาดโลก (บริษัทไทยออยล์ จำกัด มหาชน, 2566)

**สถานการณ์ล่าสุด** ภาครัฐเร่งพัฒนาปรับปรุงสวนยางพาราของไทยให้เข้าสู่ระบบมาตรฐานการจัดการสวนป่าไม้เศรษฐกิจอย่างยั่งยืน (มอก. 14061) ซึ่งครอบคลุมตั้งแต่การปลูก การดูแล ไปจนถึงการเก็บเกี่ยวผลผลิต และผลิตภัณฑ์ ตลอดจนการจัดการเพื่อรักษาและส่งเสริมสภาพความสมบูรณ์ของสวนป่าไม้ภายใต้แผนยุทธศาสตร์ยางพารา ระยะ 20 ปี โดยสวนยางพาราที่ขึ้นทะเบียนไว้กับการยางแห่งประเทศไทย (กยท.) ทั่วประเทศทั้งหมดประมาณ 20 ล้านไร่ จะต้องเป็นสวนยางพาราที่ได้มาตรฐานของประเทศไทย (มอก. 14061) เพื่อรองรับตลาดยางพาราโลกที่ได้มีการนำมาตรการด้านสิ่งแวดล้อมมาใช้เป็นมาตรฐานในการรับซื้อยางและผลิตภัณฑ์ที่ทำมาจากยางพารา โดยจะมีตรวจสอบแหล่งที่มาแบบย้อนกลับ (การยางแห่งประเทศไทย, 2566)

### คาดการณ์ราคาเดือนเมษายน 2566

ศูนย์วิจัยและพัฒนานวัตกรรม ธ.ก.ส. คาดว่า **ราคาเฉลี่ยยางพาราแผ่นดิบที่เกษตรกรขายได้เพิ่มขึ้นจากเดือนก่อน ร้อยละ 2.23-8.04 อยู่ที่ราคา 46.28-48.91 บาท/กก.** เพราะผู้ผลิตยางพารารายใหญ่ของโลก ได้แก่ ไทย อินโดนีเซีย และเวียดนาม เข้าสู่ช่วงฤดูยางผลัดใบ ต้นยางจะผลัดใบและแตกใบอ่อนเกษตรกรจึงงดกรีดยางในช่วงนี้ และการระบาดของโรคใบร่วงในยางพาราของประเทศผู้ผลิตยางพารารายใหญ่ของโลก อาทิ อินโดนีเซีย และไทย ทำให้ปริมาณผลผลิตยางพาราในตลาดโลกลดลง ประกอบกับการเปิดประเทศอย่างเป็นทางการของจีน โดยใช้นโยบายการอยู่ร่วมกับโควิด-19 ทำให้กิจกรรมทางเศรษฐกิจต่างๆ ดำเนินได้ตามปกติ จึงมีความต้องการใช้ยางพาราในอุตสาหกรรมต่างๆ เพิ่มขึ้นโดยเฉพาะอุตสาหกรรมยางรถยนต์

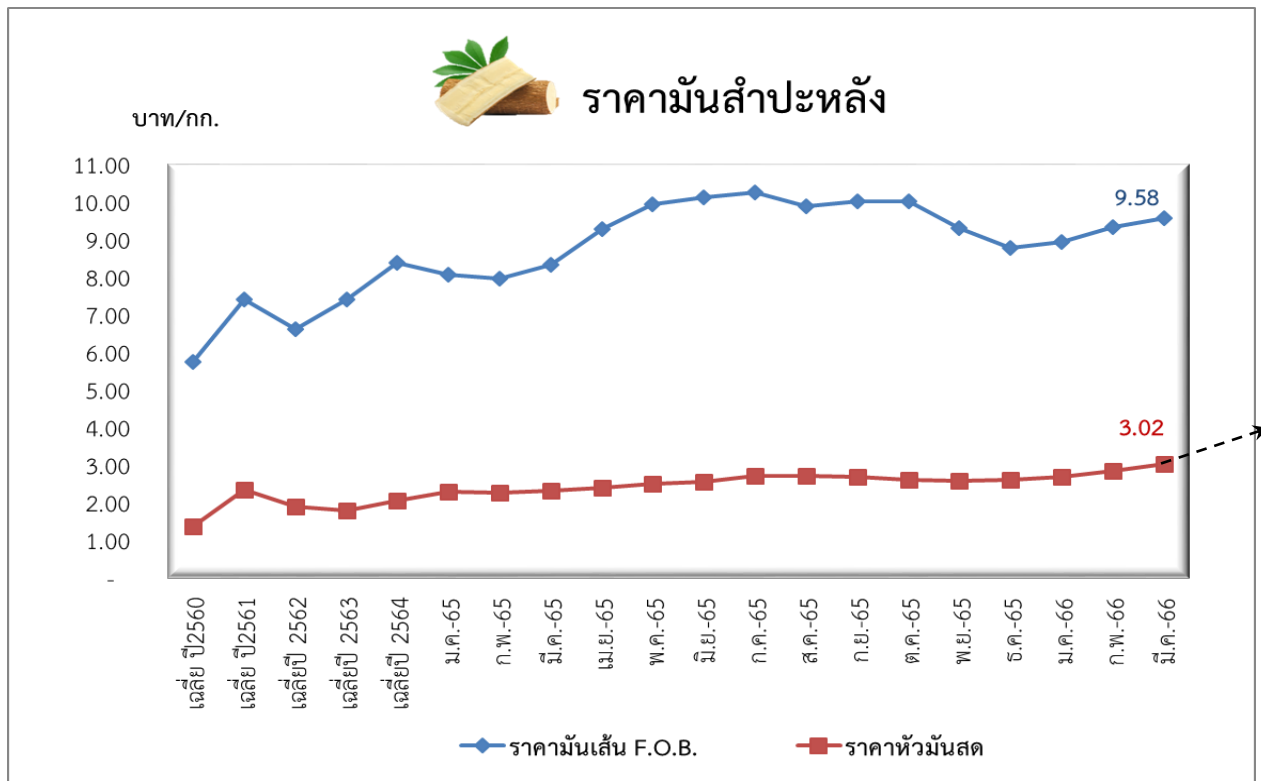
# Research and Innovation Development Center

บทวิเคราะห์สถานการณ์ราคาพืช/สัตว์เศรษฐกิจ

โดยศูนย์วิจัยและพัฒนานวัตกรรม ธ.ก.ส. โทรศัพท์ 02-2800180 ต่อ 4564

(<http://xms2/datacenter/wp-datacenter> และ <http://www.gosmartfarmer.com>)

## 5. มันสำปะหลัง



ที่มา: ข้อมูลจากสำนักงานเศรษฐกิจการเกษตร วิเคราะห์โดยศูนย์วิจัยและพัฒนานวัตกรรม ธ.ก.ส.

### ราคามันสำปะหลังเดือนมีนาคม 2566

ราคาเฉลี่ยหัวมันสำปะหลังสดที่เกษตรกรขายได้ 3.02 บาท/กก. เพิ่มขึ้นจากเดือนก่อนร้อยละ 5.59

ราคาเฉลี่ยมันเส้นส่งออก (F.O.B.) 9.58 บาท/กก. เพิ่มขึ้นจากเดือนก่อนร้อยละ 2.68

### สถานการณ์มันสำปะหลัง

ราคามันสำปะหลังที่เกษตรกรขายได้เดือนมีนาคม 2566 ปรับตัวเพิ่มขึ้นจากเดือนก่อน เนื่องจากปริมาณมันสำปะหลังออกสู่ตลาดน้อยกว่าปกติ (สำนักงานเศรษฐกิจการเกษตร, มีนาคม 2566) เพราะปัญหาโรคระบาดในมันสำปะหลัง อุทกภัย และภัยแล้ง ทำให้เกษตรกรเร่งทยอยเก็บเกี่ยวผลผลิตในช่วงปลายปี 2565 ขณะที่ความต้องการใช้มันสำปะหลังทั้งในและต่างประเทศยังคงเพิ่มขึ้นอย่างต่อเนื่อง เพื่อนำไปใช้ผลิตแอลกอฮอล์ และอาหารสัตว์ทดแทนธัญพืชชนิดอื่นที่ประสบปัญหาขาดแคลนและราคาปรับตัวเพิ่มขึ้นจากปัญหาความขัดแย้งระหว่างรัสเซียและยูเครน (กรมการค้าต่างประเทศ, กุมภาพันธ์ 2566) ประกอบกับกระทรวงพาณิชย์ได้ลงนาม MOU ซื้อขายมันสำปะหลังกับฮ่องกง ตุรกี และจีน คิดเป็นปริมาณมันสำปะหลังสดประมาณ 5 ล้านตัน มูลค่า 20,000 ล้านบาท (ประชาชาติธุรกิจ, กุมภาพันธ์ 2566) จึงเป็นปัจจัยสนับสนุนให้ราคามันสำปะหลังที่เกษตรกรขายได้ปรับตัวเพิ่มขึ้น

# Research and Innovation Development Center

## คาดการณ์ราคาในเดือนเมษายน 2566

ศูนย์วิจัยและพัฒนานวัตกรรม ธ.ก.ส. คาดว่าราคาเฉลี่ยมันสำปะหลังที่เกษตรกรขายได้จะปรับตัวเพิ่มขึ้นจากเดือนก่อนร้อยละ 0.33-3.97 อยู่ที่ 3.03-3.14 บาท/กก. เนื่องจากคาดว่าจะยังคงมีปัญหาการขาดแคลนมันสำปะหลังต่อเนื่องตลอดทั้งไตรมาส 2 ปี 2566 และสถานการณ์จะคลี่คลายในช่วงไตรมาส 3 ปี 2566 ที่เริ่มทยอยเก็บเกี่ยวมันสำปะหลังได้ (ทันหัน, มีนาคม 2566) ขณะที่ความต้องการใช้มันสำปะหลังคาดว่าจะมีแนวโน้มเพิ่มขึ้นต่อเนื่อง

# Research and Innovation Development Center

บทวิเคราะห์สถานการณ์ราคาพืช/สัตว์เศรษฐกิจ

โดยศูนย์วิจัยและพัฒนานวัตกรรม ธ.ก.ส. โทรศัพท์ 02-5865855 ต่อ 4565

(<http://xms2/datacenter/wp-datacenter> และ <https://www.gosmartfarmer.com>)

## 6. ปาล์มน้ำมัน



ที่มา : ข้อมูลจากกระทรวงพาณิชย์และสำนักงานเศรษฐกิจการเกษตร วิเคราะห์โดยศูนย์วิจัยและพัฒนานวัตกรรม ธ.ก.ส.

### ราคาปาล์มน้ำมันเดือนมีนาคม 2566

ราคาเฉลี่ยปาล์มน้ำมันที่เกษตรกรขายได้ เท่ากับ 5.62 บาท/กก. เพิ่มขึ้นจากเดือนก่อนร้อยละ 22.44

ราคาเฉลี่ยขายส่งปาล์มน้ำมัน ณ ตลาดกรุงเทพมหานคร เท่ากับ 5.93 บาท/กก. เพิ่มขึ้นจากเดือนก่อนร้อยละ 17.66

### สถานการณ์ปาล์มน้ำมัน

ราคาเฉลี่ยปาล์มน้ำมันที่เกษตรกรขายได้ในเดือนมีนาคม 2566 ปรับตัวเพิ่มขึ้นจากเดือนก่อนเนื่องจากได้รับปัจจัยสนับสนุนสำคัญ 2 ประการ คือ (1) ความต้องการน้ำมันปาล์มของโลกเพิ่มสูงขึ้นเนื่องจากประเทศอินเดียซึ่งเป็นผู้นำเข้าน้ำมันพืชรายใหญ่ที่สุดของโลก นำเข้าน้ำมันปาล์มเพิ่มขึ้นจากปีก่อนร้อยละ 16 จากความต้องการบริโภคในประเทศที่เพิ่มขึ้น (สมาคมผู้ผลิตน้ำมันพืชแห่งอินเดีย, 2566) (2) ประเทศผู้ผลิตปาล์มน้ำมันหลักของโลกชะลอการส่งออก โดยเฉพาะอินโดนีเซียผู้ส่งออกอันดับ 1 ของโลก ระวังการส่งออกน้ำมันปาล์มในสัดส่วน 2 ใน 3 ของจำนวนน้ำมันปาล์มในประเทศ เพื่อรองรับความต้องการน้ำมันปาล์มปรุงอาหารในประเทศที่สูงขึ้น ในช่วงก่อนเดือนรอมฎอน และเทศกาลวันฮารีรายอที่กำลังจะมาถึงในเดือนเมษายน (โพสต์ทูเดย์, 2566) ประกอบกับมาเลเซียผู้ส่งออกน้ำมันปาล์มติดอันดับ 2 ของโลกส่งออกลดลงจากเดือนก่อนร้อยละ 2 จากปัญหาอุทกภัยในหลายรัฐ อาทิ ซาบาห์ ยะโฮร์ ปะหัง ส่งผลทำให้ปริมาณผลผลิต



## Research and Innovation Development Center

ปาล์มน้ำมันในประเทศลดลงจากเดือนก่อน ร้อยละ 9.40 (RHB Research, 2566) ซึ่งเป็นปัจจัยสนับสนุนให้ไทยสามารถส่งออกน้ำมันปาล์มไปตลาดโลกได้เพิ่มขึ้น และทำให้ราคาปาล์มน้ำมันที่เกษตรกรขายได้ปรับตัวเพิ่มขึ้น

### คาดการณ์ราคาเดือนเมษายน 2566

ศูนย์วิจัยและพัฒนาการสัตวกรรม ธ.ก.ส. คาดว่า **ราคาเฉลี่ยปาล์มน้ำมันที่เกษตรกรขายได้ลดลงจากเดือนก่อน ร้อยละ 2.67 - 6.94 อยู่ที่ราคา 5.23 - 5.47 บาท/กก.** เนื่องจากช่วงเดือนเมษายน - พฤษภาคม 2566 จะมีปริมาณผลผลิตปาล์มน้ำมันออกสู่ตลาดจำนวนมากอยู่ที่ 3,892,395 ตัน คิดเป็นร้อยละ 19.50 จากปริมาณผลผลิตทั้งปี (สำนักงานเศรษฐกิจการเกษตร, 2566) ประกอบกับโรงงานกลั่นน้ำมันปาล์มดิบอาจหยุดการผลิต เนื่องจากเป็นช่วงหยุดยาวเนื่องในเทศกาลสงกรานต์ ส่งผลทำให้เกษตรกรไม่สามารถนำปาล์มออกมาขายได้ เกิดปัญหาปาล์มล้นลานทะระบายไม่ทัน อาจเป็นปัจจัยกดดันทำให้ราคาปาล์มน้ำมันที่เกษตรกรขายได้ปรับตัวลดลง

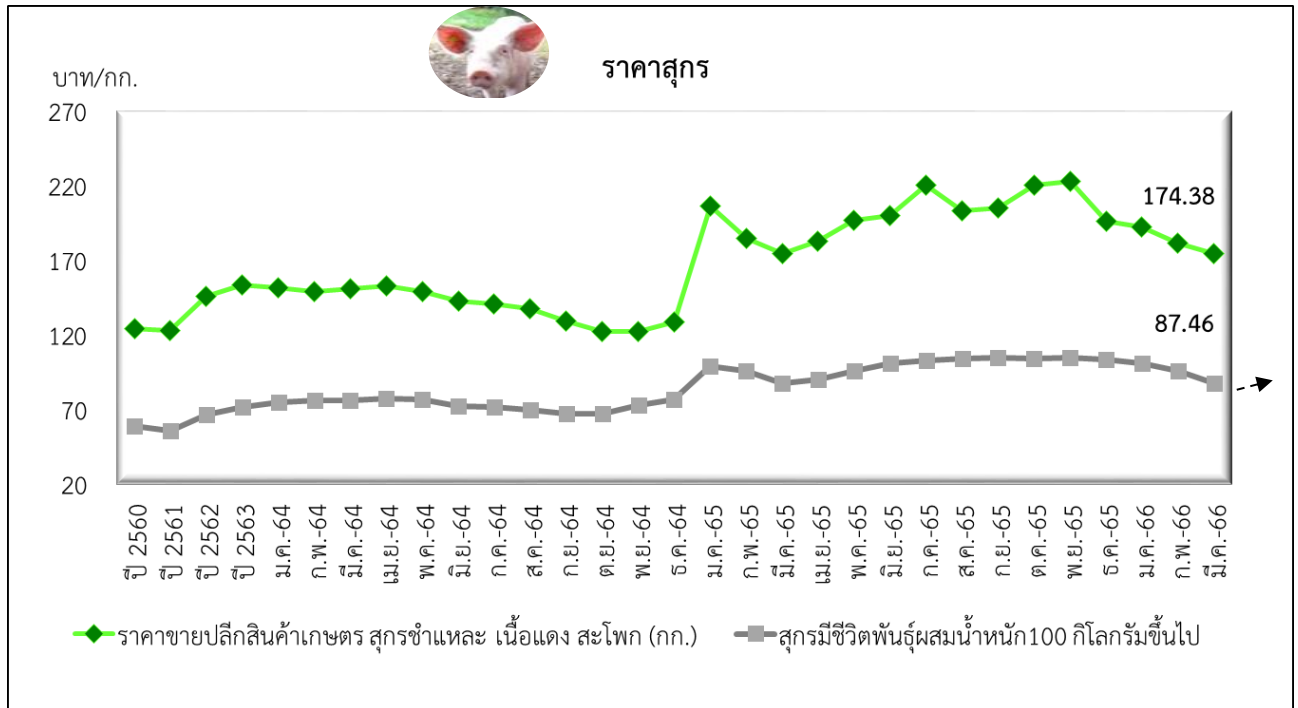
# Research and Innovation Development Center

บทวิเคราะห์สถานการณ์ราคาพืช/สัตว์เศรษฐกิจ

โดยศูนย์วิจัยและพัฒนานวัตกรรม ธ.ก.ส. โทรศัพท์ 02-5865855 ต่อ 4565

(<http://xms2/datacenter/wp-datacenter> และ <https://www.gosmartfarmer.com>)

## 7. สุกร



ที่มา : ข้อมูลจากสำนักงานเศรษฐกิจการเกษตรและกรมการค้าภายใน วิเคราะห์โดยศูนย์วิจัยและพัฒนานวัตกรรม ธ.ก.ส.

### ราคาสุกรเดือนมีนาคม 2566

ราคาเฉลี่ยสุกรมีชีวิตพันธุ์ผสมน้ำหนัก 100 กิโลกรัมขึ้นไปที่เกษตรกรขายได้อยู่ที่ 87.46 บาท/กก. ลดลงจากเดือนก่อนร้อยละ 3.95

ราคาเฉลี่ยขายปลีกสุกรชำแหละเนื้อแดงสะโพกอยู่ที่ 174.38 บาท/กก. ลดลงจากเดือนก่อนร้อยละ 8.52

### สถานการณ์สุกร

ราคาเฉลี่ยสุกรที่เกษตรกรขายได้ในเดือนมีนาคม 2566 ปรับตัวลดลงจากเดือนก่อน เนื่องจากได้รับปัจจัยกดดันสำคัญ 2 ประการ คือ (1) ปัญหาการลักลอบนำเข้าเนื้อสุกรเถื่อน แม้กรมปศุสัตว์ กรมการค้าภายใน และกรมศุลกากร ได้มีมาตรการตรวจสอบการนำเข้าอย่างเข้มงวด แต่ยังคงพบการลักลอบนำเข้าซากสุกรจากประเทศบราซิล เยอรมนี ออสเตรเลีย และสหรัฐอเมริกา ผ่านการขนส่งทางเรือ โดยจากการตรวจสอบพบตู้คอนเทนเนอร์ที่ทำเรือแหลมฉบังมีการลักลอบนำเนื้อสุกรเถื่อน ที่สำแดงเท็จว่าเป็นสินค้าปลาหรืออาหารสัตว์เฉลี่ยมากกว่า 1,000 ตู้/เดือน ทั้งนี้ ราคาเนื้อสุกรที่ลักลอบนำเข้าส่วนใหญ่เป็นเนื้อสุกรชำแหละเนื้อแดงซึ่งมีราคาสูงกว่าไทยอยู่ที่ 105-110 บาท/กิโลกรัม จึงเป็นปัจจัยกดดันทำให้ราคาสุกรในประเทศมีความผันผวนไม่เป็นไปตามกลไกตลาด (สมาคมผู้เลี้ยงสุกรแห่งชาติ, 2566) และ (2) การจัดโปรโมชั่นของห้างค้าส่งและค้าปลีกรายใหญ่ ที่มีการจัดโปรโมชั่นจำหน่ายหมูเนื้อแดงและชิ้นส่วนในราคาถูกกว่าผู้ค้าเชิงตลาดสดทั่วไป

## Research and Innovation Development Center

โดยเฉพาะเนื้อสุกรชำแหละเนื้อแดงมีราคาเฉลี่ยอยู่ที่ 118-119 บาท/กิโลกรัม ซึ่งเนื้อสุกรส่วนใหญ่มาจากฟาร์มผู้เลี้ยงรายใหญ่ คิดเป็นร้อยละ 70 ของการเลี้ยงทั้งระบบส่วนที่เหลืออีกร้อยละ 30 เป็นของผู้เลี้ยงรายกลางและรายย่อย ดังนั้น ราคาสุกรมีชีวิตหน้าฟาร์มของเกษตรกรจึงต้องปรับราคาลดลงตามไปด้วย เพื่อให้สามารถขายในตลาดได้ (สมาคมผู้เลี้ยงสุกรแห่งชาติ, 2566)

### คาดการณ์ราคาเดือนเมษายน 2566

ศูนย์วิจัยและพัฒนาการสัตวกรรม จ.ก.ส. คาดว่า ราคาเฉลี่ยสุกรที่เกษตรกรขายได้เพิ่มขึ้นจากเดือนก่อน ร้อยละ 1.23 - 3.90 อยู่ที่ราคา 88.54 – 90.87 บาท/กก. เนื่องจากความต้องการบริโภคเนื้อสุกรในประเทศเพิ่มสูงขึ้นเพราะเข้าสู่ช่วงเทศกาลสงกรานต์ ซึ่งเป็นช่วงหยุดยาวที่ส่งเสริมบรรยากาศการใช้จ่ายใช้สอย ประกอบกับภาครัฐมีนโยบายบัตรสวัสดิการแห่งรัฐรอบใหม่ที่สามารถใช้สิทธิได้ตั้งแต่วันที่ 1 เมษายน 2566 เป็นต้นไป ซึ่งสนับสนุนค่าซื้อสินค้าอุปโภค/บริโภคในวงเงิน 300 บาท/เดือน ส่งผลให้ความต้องการเนื้อสุกรปรับตัวสูงขึ้น จึงเป็นปัจจัยสนับสนุนทำให้ราคาเนื้อสุกรมีทิศทางปรับตัวเพิ่มขึ้น

# Research and Innovation Development Center

บทวิเคราะห์สถานการณ์ราคาพืช/สัตว์เศรษฐกิจ

โดยศูนย์วิจัยและพัฒนานวัตกรรม ธ.ก.ส. โทรศัพท์ 02-586-8855 ต่อ 4564

(<http://xms2/datacenter/wp-datacenter> และ <https://www.gosmartfarmer.com>)

## 8. กุ้งขาวแวนนาไม



ที่มา : ข้อมูลจากสำนักงานเศรษฐกิจการเกษตร วิเคราะห์โดยศูนย์วิจัยและพัฒนานวัตกรรม ธ.ก.ส.

### ราคากุ้งขาวแวนนาไมเดือนมีนาคม 2566

ราคาเฉลี่ยกุ้งขาวแวนนาไม (70 ตัว/กก.) ที่เกษตรกรขายได้ 146 บาท/กก. ลดลงร้อยละ 9.88 จากเดือนก่อน  
ราคาเฉลี่ยขายส่งของกุ้งขาวแวนนาไม (70 ตัว/กก.) ณ ตลาดกลางกุ้งสมุทรสาคร 150 บาท/กก. ลดลง  
ร้อยละ 6.25 จากเดือนก่อน

### สถานการณ์กุ้งขาวแวนนาไม

ราคาเฉลี่ยของกุ้งขาวแวนนาไมที่เกษตรกรขายได้ในเดือนมีนาคม 2566 ปรับตัวลดลงจากเดือนก่อน เนื่องจากการส่งออกกุ้งของไทยปรับตัวลดลง จากที่จีน และยุโรป ซึ่งเป็นประเทศผู้นำเข้ากุ้งรายใหญ่เพิ่ม การนำเข้ากุ้งจากอินเดียทดแทนการนำเข้ากุ้งจากไทยและเวียดนามที่เกิดโรคระบาดในวงกว้าง (Indian Shrimp Culture, กุมภาพันธ์ 2566) ประกอบกับเงินบาทที่แม้จะอ่อนค่าลงจากเดือนก่อน แต่ยังคงถือว่าอยู่ในระดับแข่งขันได้ เมื่อเทียบกับช่วงกลางปีถึงปลายปี 2566 ส่งผลให้ไทยเสียเปรียบคู่แข่งในการส่งออกกุ้งและผลิตภัณฑ์ไปยังประเทศคู่ค้า

สถานการณ์การผลิตกุ้งในปี 2565 พบว่า การผลิตกุ้งในระบบมีผลผลิต 250,000 ตัน และการผลิตนอกระบบ 50,000 ตัน ทำให้มีผลผลิตรวม 300,000 ตัน ยังไม่ถึงเป้าหมาย 320,000 ตัน ส่วนในปี 2566 กรมประมงมีแผนเพิ่มเป้าหมายการเลี้ยงเป็น 400,000 ตัน โดยมีการเตรียม 3 กลยุทธ์ในการฟื้นฟูกุ้งทะเล ประกอบด้วย 1) กลยุทธ์การตลาด ได้มีการตั้งคณะทำงาน 1 ชุด เพื่อดูแลและวางมาตรการขยายตลาดกุ้งทั้งในและต่างประเทศ พร้อมทั้งวาง

## Research and Innovation Development Center

มาตรฐานประกันรายได้เกษตรกรผู้เลี้ยงกุ้ง เพื่อสร้างแรงจูงใจในการเลี้ยง 2) การเพิ่มประสิทธิภาพการผลิตกุ้ง ซึ่งจะดำเนินการต่อเนื่องจากปีที่ผ่านมาที่ส่งเสริมการพัฒนาพันธุ์กุ้งคุณภาพดี ทั้งยังมีการตรวจสอบพันธุ์กุ้งแบบ lot by lot เพื่อให้ได้กุ้งที่มีคุณภาพดีทุกลอต รวมถึงการใช้เทคโนโลยีและนวัตกรรมเข้ามาสนับสนุนการเลี้ยง ตลอดจนการส่งเสริมการรวมกลุ่มเกษตรกรเพื่อต่อยอดองค์ความรู้และวางแนวทางแก้ไขปัญหาเพื่อหาทางออกร่วมกัน และ 3) กลยุทธ์เกี่ยวกับโรคกุ้ง เช่น การให้ความรู้ด้านการเพาะเลี้ยง การส่งเสริมห้องปฏิบัติการภาคเอกชน การจัดทำ shrimp sandbox ในการเลี้ยงกุ้งที่มีมาตรฐาน เป็นต้น ปัจจุบันไทยเตรียมทำความตกลงเปิดเขตการค้าเสรีกับสหภาพยุโรป (EU) ซึ่งจะเป็นปัจจัยสนับสนุนให้การส่งออกกุ้งไป EU เพิ่มขึ้นมากขึ้น และหากดำเนินการตามมาตรการดังกล่าวข้างต้น คาดว่าไทยจะผลิตกุ้งได้ 400,000 ตันตามเป้าหมาย หรืออาจจะมากกว่า 400,000 ตัน (กรมประมง, 2 มีนาคม 2566)

### คาดการณ์ราคาเดือนเมษายน 2566

ศูนย์วิจัยและพัฒนา นวัตกรรม ธ.ก.ส. คาดว่า ราคาเฉลี่ยกุ้งขาวแวนนาไม (70 ตัว/กก.) ที่เกษตรกรขายได้ จะปรับตัวเพิ่มขึ้นจากเดือนก่อนร้อยละ 1.12-4.53 อยู่ที่ราคา 147.64-152.61 บาท/กก. เนื่องจากความต้องการบริโภคกุ้งที่เพิ่มขึ้นตามปริมาณการเดินทางท่องเที่ยวที่คาดว่าจะเพิ่มขึ้นในช่วงเทศกาลสงกรานต์และช่วงที่มีวันหยุดพิเศษติดต่อกันหลายวัน ซึ่งจะส่งผลให้ธุรกิจร้านอาหารมีความต้องการใช้กุ้งเพื่อเป็นวัตถุดิบในการผลิตอาหารเพิ่มขึ้น ประกอบกับการส่งออกกุ้งของไทยไปตลาดจีนคาดว่าจะมีแนวโน้มเพิ่มขึ้น ตามความต้องการบริโภคของประชาชนจีนที่ปรับตัวดีขึ้นหลังสถานการณ์โควิด-19 คลี่คลาย



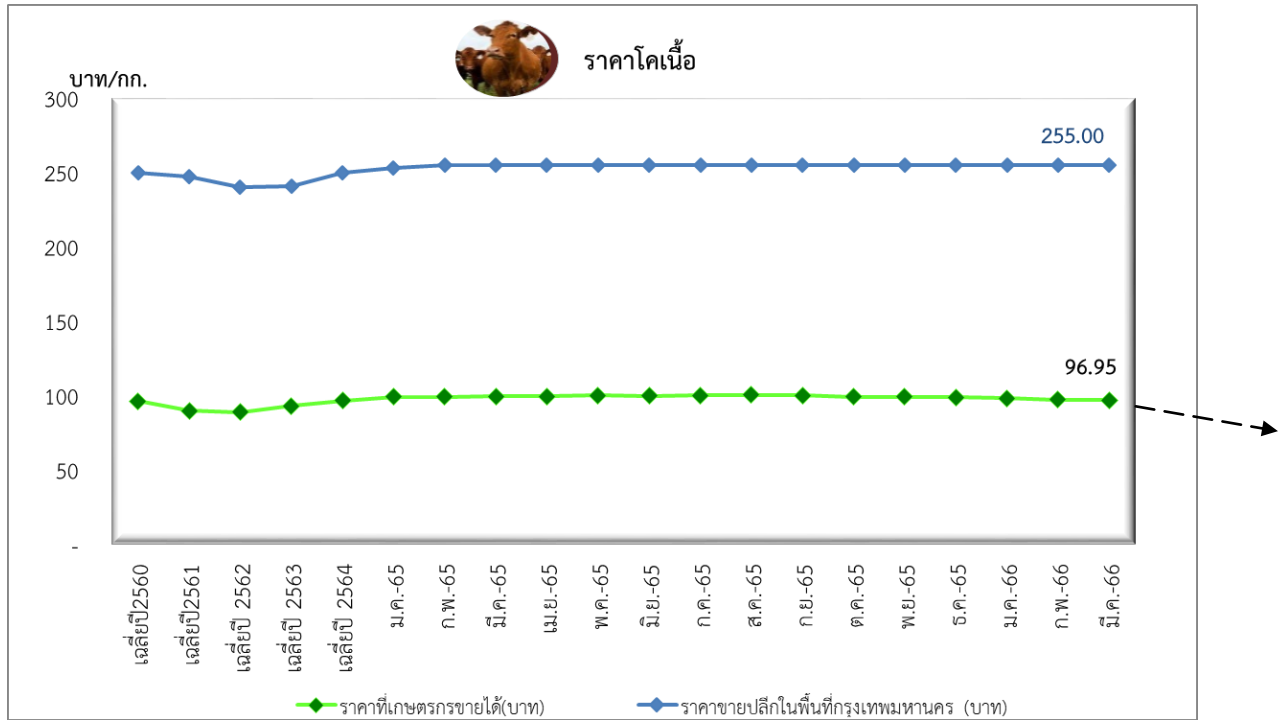
# Research and Innovation Development Center

บทวิเคราะห์สถานการณ์ราคาพืช/สัตว์เศรษฐกิจ

โดยศูนย์วิจัยและพัฒนา ธ.ก.ส. โทรศัพท์ 02-586-8855 ต่อ 4564

(<http://xms2/datacenter/wp-datacenter> และ <http://www.gosmartfarmer.com>)

## 9. โคเนื้อ



ที่มา: สำนักงานเศรษฐกิจการเกษตรและกรมการค้าภายใน วิเคราะห์โดยศูนย์วิจัยและพัฒนานวัตกรรม ธ.ก.ส.

### ราคาโคเนื้อเดือนมีนาคม 2566

ราคาเฉลี่ยโคเนื้อที่เกษตรกรขายได้ เท่ากับ 96.95 บาท/กก. ลดลงจากเดือนก่อนร้อยละ 0.32

ราคาขายปลีกเฉลี่ยเนื้อโค ณ ตลาดกรุงเทพฯ เท่ากับ 255 บาท/กก. ทรงตัวเท่ากับเดือนก่อน

### สถานการณ์โคเนื้อ

ราคาโคเนื้อที่เกษตรกรขายได้ในเดือนมีนาคม 2566 ปรับตัวลดลงจากเดือนก่อน เนื่องจากปริมาณโคเนื้อที่มีชีวิตล้นตลาด ซึ่งปัจจุบันมีโคเนื้อในประเทศไทยกว่า 9.4 ล้านตัว ซึ่งเกิดจากความคาดหวังว่าจะสามารถส่งออกไปยังยังประเทศจีนและเวียดนามที่มีความต้องการบริโภคสูง แต่การตรวจพบสารเร่งเนื้อแดงในโคของประเทศไทยเป็นปัจจัยกดดันต่อการส่งออกโคเนื้อ ขณะที่ไทยมีความต้องการบริโภคเนื้อโคในประเทศเพียงปีละ 1.2 ล้านตัว (สมาคมสัตว์บาลแห่งประเทศไทย, มีนาคม 2566) ประกอบกับการลักลอบนำเข้าโคเนื้อมีชีวิตจากประเทศเมียนมา ซึ่งไม่เป็นไปตามระเบียบของกรมปศุสัตว์ที่กำหนดให้มีการจ่ายค้ำกัโรคและฉีดวัคซีนเป็นเวลา 30 วัน โดยเฉพาะในพื้นที่จังหวัดตากที่ถูกกำหนดให้เป็นเขตโรคระบาดสัตว์ โดยคาดว่าพ่อค้าชาวเมียนมามีการนำโคเนื้อมีชีวิตเข้ามายังประเทศไทยรายละ 50-100 ตัวต่อสัปดาห์ ซึ่งจะเพิ่มโอกาสเกิดโรคระบาดโคเนื้อในประเทศไทย (ไทยพีบีเอส, มีนาคม 2566) จึงทำให้เกษตรกรผู้เลี้ยงโคเนื้อทยอยขายโคเนื้อ ส่งผลให้มีปริมาณโคเนื้อออกสู่ตลาดในประเทศเพิ่มขึ้น ส่งผลให้ราคาโคเนื้อที่เกษตรกรขายได้ปรับตัวลดลง

# Research and Innovation Development Center

คาดการณ์ราคาเดือนเมษายน 2566

ศูนย์วิจัยและพัฒนานวัตกรรม ธ.ก.ส. คาดว่า ราคาโคเนื้อที่เกษตรกรขายได้จะปรับตัวลดลงจากเดือนก่อน ร้อยละ 0.05 - 0.61 อยู่ที่ 96.35 - 96.90 บาท/กก. เนื่องจากคาดว่าจะยังคงประสบปัญหาโคเนื้อที่มีชีวิตล้มตลาตจากการนำเข้าโคเนื้อจากประเทศเมียนมาที่คาดว่าจะเพิ่มขึ้น ประกอบกับเกษตรกรผู้เลี้ยงโคเนื้อเร่งขายผลผลิตเพื่อลดภาระต้นทุนการเลี้ยง ส่งผลให้ปริมาณโคเนื้อออกสู่ตลาดเพิ่มขึ้น